

SITUATIILE FINANCIARE

25 martie 2020
Tara si - Lieke

Anexe la SNC
"Prezentarea situatiilor financiare"
Aprobat de Ministerul Finantelor
al Republicii Moldova

pentru perioada 01.01.2019 - 31.12.2019

BIROUL NAȚIONAL DE STATISTICĂ

Entitatea: UNIVERSITATEA DE STAT BOGDAN PETRICEICU HASDEU D

Sediul: OR.CAHUL, STR.PIATA INDEPENDENTEI NR.1

Raionul(municipiul): 434, DDF CAHUL

Satul(comuna):

Strada: OR.CAHUL, STR.PIATA INDEPENDENTEI NR.1

Cod postal: 3900

Cod CUATM: 1701, OR.CAHUL

Activitatea principala: P8542, Invatamint superior universitar

Forma proprietate: 12, Proprietatea de stat

Forma organizatorico-juridica: 880, Institutii publice

Cod CUIO: 5694042

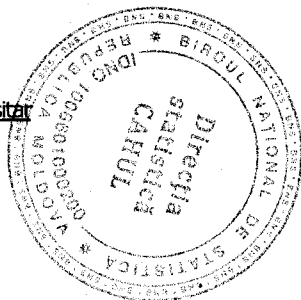
Codul fiscal: 1007603002825

WEB:

umele si coordonatele al contabilului-sef: Simora Nadejda

Telefon: +37329923488

Numărul mediu scriptic al personalului în perioada precedentă: 147 persoane.



Unitatea de masura: leu

Notă informativă privind veniturile și cheltuielile clasificate după natură

Anexa 8

Indicatori	Cod rd.	Perioada de gestiune	
		precedenta	curenta
1	2	3	4
Venituri din vinzari	010	23413620	19691596
Alte venituri din activitatea operationala	020	3154677	5381857
Venituri din alte activitati	030		
Total venituri (rd.010 + rd.020 + rd.030)	040	26568297	25073453
/ariatia stocurilor	050		
Costul vinzarilor mărfurilor vândute	060		
Cheltuieli privind stocurile	070	607580	1243177
Cheltuieli cu personalul privind remunerarea muncii	080	13343947	13017426
Contributii de asigurari sociale de stat obligatorii si prime de asigurare obligatorie de asistenta medicala	090	3561430	2916571
Cheltuieli cu amortizarea si deprecierea activelor imobilizate	100	6248836	5779703
Alte cheltuieli	110	5173678	5484214
Cheltuieli din alte activitati	120		
Total cheltuieli (rd.050 + rd.060 + rd.070 + rd.080 + rd.090 + rd.100 + rd.110 + rd.120)	130	28935471	28441091
Profit (pierdere) pina la impozitare (rd.040 - rd.130)	140	-2367174	-3367638
Cheltuieli privind impozitul pe venit	150		
Profit (pierdere) net al perioadei de gestiune (rd.140 - rd.150)	160	-2367174	-3367638

BILANȚUL

la 31.12.2019

Anexa 1

Nr. cpt.	ACTIV	Cod rd.	Sold la	
			Inceputul perioadei de gestiune	Sfirsitul perioadei de gestiune
1	2	3	4	5
1.	Active imobilizate			
	Imobilizari necorporale	010	374625	228123
	Imobilizari corporale in curs de executie	020	808687	
	Terenuri	030	3438000	2562897
	Mijloace fixe	040	55577925	53820395
	Resurse minerale	050		
	Active biologice imobilizate	060		
	Investitii financiare pe termen lung in parti neafiliate	070		
	Investitii financiare pe termen lung in parti afiliate	080		
	Investitii imobiliare	090		
	Creante pe termen lung	100		
	Avansuri acordate pe termen lung	110		
	Alte active imobilizate	120		
	Total active imobilizate (rd.010 + rd.020 + rd.030 + rd.040 + rd.050 + rd.060 + rd.070 + rd.080 + rd.090 + rd.100 + rd.110 + rd.120)	130	60199237	56611415
2.	Active circulante			
	Materiale	140	163714	154280
	Active biologice circulante	150		
	Obiecte de mica valoare si scurta durata	160	81921	124939
	Productia in curs de executie si produse	170		
	Marfuri	180		
	Creante comerciale	190	597753	614000
	Creante ale partilor afiliate	200		
	Avansuri acordate curente	210	172012	112965
	Creante ale bugetului	220		
	Creante ale personalului	230	748	
	Alte creante curente	240		
	Numerar in casierie si la conturi curente	250	6254468	4713218
	Alte elemente de numerar	260		
	Investitii financiare curente in parti neafiliate	270	110	
	Investitii financiare curente in parti afiliate	280		
Alte active circulante	290	4728		
	Total active circulante (rd.140 + rd.150 + rd.160 + rd.170 + rd.180 + rd.190 + rd.200 + rd.210 + rd.220 + rd.230 + rd.240 + rd.250 + rd.260 + rd.270 + rd.280 + rd.290)	300	7275454	5719402
	Total active (rd.130 + rd.300)	310	67474691	62330817
3.	Capital propriu			

Nr. cpt.	ACTIV	Cod rd.	Sold la	
			Inceputul perioadei de gestiune	Sfirsitul perioadei de gestiune
1	2	3	4	5
	Capital social si suplimentar	320	17718554	17718554
	Rezerve	330		
	Corectii ale rezultatelor anilor precedenti	340	x	
	Profit nerepartizat (pierdere neacoperita) al anilor precedenti	350	-5947796	-5947796
	Profit net (pierdere neta) al perioadei de gestiune	360	x	-3367638
	Profit utilizat al perioadei de gestiune	370	x	
	Alte elemente de capital propriu	380	53660462	52785359
	Total capital propriu (rd.320 + rd.330 + rd.340 + rd.350 + rd.360 - rd.370 + rd.380)	390	65431220	61188479
	Datorii pe termen lung			
	Credite bancare pe termen lung	400		
	Imprumuturi pe termen lung	410		
	Datorii pe termen lung privind leasingul financiar	420		
	Alte datorii pe termen lung	430		
	Total datorii pe termen lung (rd.400 + rd.410 + rd.420 + rd.430)	440		
	Datorii curente			
	Credite bancare pe termen scurt	450		
	Imprumuturi pe termen scurt	460		
	Datorii comerciale	470	99466	197
	Datorii fata de partile afiliate	480		
	Avansuri primite curente	490		
	Datorii fata de personal	500	1345795	925049
	Datorii privind asigurarile sociale si medicale	510	522038	217092
	Datorii fata de buget	520	60476	
	Venituri anticipate curente	530		
	Datorii fata de proprietari	540		
	Finantari si incasari cu destinatie speciala curente	550		
	Provizioane curente	560		
	Alte datorii curente	570	15696	
	Total datorii curente (rd.450 + rd.460 + rd.470 + rd.480 + rd.490 + rd.500 + rd.510 + rd.520 + rd.530 + rd.540 + rd.550 + rd.560 + rd.570)	580	2043471	1142338
	Total pasive (rd.390 + rd.440 + rd.580)	590	67474691	62330817

SITUATIA DE PROFIT SI PIERDERE

de la 01.01.2019 pina la 31.12.2019

Anexa 2

Indicatori	Cod rd.	Perioada de gestiune	
		precedenta	curenta
1	2	3	4
Venituri din vinzari	010	23413620	19691596

Indicatori	Cod rd.	Perioada de gestiune	
		precedenta	curenta
1	2	3	4
Costul vinzarilor	020	28935471	28441091
Profit brut (pierdere bruta) (rd.010 – rd.020)	030	-5521851	-8749495
Alte venituri din activitatea operationala	040	3154677	5381857
Cheltuieli de distribuire	050		
Cheltuieli administrative	060		
Alte cheltuieli din activitatea operationala	070		
Rezultatul din activitatea operationala: profit (pierdere) (rd.030 + rd.040 – rd.050 – rd.060 – rd.070)	080	-2367174	-3367638
Rezultatul din alte activitati: profit (pierdere)	090		
Profit (pierdere) pina la impozitare (rd.080 + rd.090)	100	-2367174	-3367638
Cheltuieli privind impozitul pe venit	110		
Profit net (pierdere neta) al perioadei de gestiune (rd.100 – rd.110)	120	-2367174	-3367638

SITUATIA MODIFICARILOR CAPITALULUI PROPRIU

de la 01.01.2019 pina la 31.12.2019

Anexa 3

Nr. d/o	Indicatori	Cod rd	Sold la inceputul perioadei de gestiune		Sold la sfirsitul perioadei de gestiune	
			Majorari	Diminuari	Majorari	Diminuari
1	2	3	4	5	6	7
1	Capital social si suplimentar					
	Capital social	010	17718554			17718554
	Capital suplimentar	020				
	Capital nevarsat	030	0	0	0	0
	Capital neinregistrat	040				
	Capital retras	050	0	0	0	0
	Total capital social si suplimentar (rd.010 + rd.020 + rd.030 + rd.040 + rd.050)	060	17718554			
2	Rezerve					
	Capital de rezerva	070				
	Rezerve statutare	080				
	Alte rezerve	090				
	Total rezerve (rd.070 + rd.080 + rd.090)	100				
3	Profit nerepartizat (pierdere neacoperita)					
	Corectii ale rezultatelor anilor precedenti	110	X			
	Profit nerepartizat (pierdere neacoperita) al anilor precedenti	120	-5947796			-5947796
	Profit net (pierdere neta) al perioadei de gestiune	130	X	-3367638		-3367638
	Profit utilizat al perioadei de gestiune	140	X			
	Rezultatul din tranzitia la noile reglementari contabile	150				

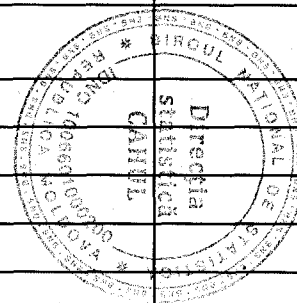
Nr. d/o	Indicatori	Cod rd	Sold la începutul perioadei de gestiune	Majorari	Diminuari	Sold la sfîrșitul perioadei de gestiune
1	2	3	4	5	6	7
	Total profit nerepartizat (pierdere neacoperita) (rd.110 + rd.120 + rd.130 - rd.140 + rd.150)	160	-5947796	-3367638		-9315434
4	Alte elemente de capital propriu, din care	170	53660462		875103	52785359
	Diferente din reevaluare	171				
	Subvenții entităților cu proprietate publică	172				
	Total capital propriu (rd.060 + rd.100 + rd.160 + rd.170)	180	65431220	-3367638	875103	61188479

SITUATIA FLUXURILOR DE NUMERAR

de la 01.01.2019 pînă la 31.12.2019

Anexa 4

Indicatori	Cod rd	Perioada de gestiune	
		precedenta	curenta
1	2	3	4
Fluxuri de numerar din activitatea operationala			
Incasari din vinzari	010	23394997	22273400
Plati pentru stocuri si servicii procurate	020	5747963	6205696
Plati catre angajati si organe de asigurare sociala si medicala	030	15704596	15692196
Dobinzi platite	040		
Plata impozitului pe venit	050		
Alte incasari	060	1479193	2566684
Alte plati	070	3470494	4483442
Fluxul net de numerar din activitatea operationala (rd.010 - rd.020 - rd.030 - rd.040 - rd.050 + rd.060 - rd.070)	080	-48863	-1541250
Fluxuri de numerar din activitatea de investitii			
Incasari din vanzarea activelor imobilizate	090		
Plati aferente intrarilor de active imobilizate	100		
Dobinzi incasate	110		
Dividende incasate	120		
Alte incasari (plati)	130		
Fluxul net de numerar din activitatea de investitii (rd.090 - rd.100 + rd.110 + rd.120 ± rd.130)	140		
Fluxuri de numerar din activitatea financiara			
Incasari sub forma de credite si imprumuturi	150		
Plati aferente rambursarii creditelor si imprumuturilor	160		
Dividende platite	170		
Incasari din operatiuni de capital	180		
Alte incasari (plati)	190		
Fluxul net de numerar din activitatea financiara (rd.150 - rd.160 - rd.170 + rd.180 ± rd.190)	200		



Indicatori	Cod rd	Perioada de gestiune	
		precedenta	curenta
1	2	3	4
Fluxul net de numerar total (± rd.080 ± rd.140 ± rd.200)	210	-48863	-1541250
Diferente de curs valutar favorabile (nefavorabile)	220		
Sold de numerar la inceputul perioadei de gestiune	230	6303331	6254468
Sold de numerar la sfirsitul perioadei de gestiune (± rd.210 ± rd.220 + rd.230)	240	6254468	4713218

Date generale


Anexa 6

- Certificat de inregistrare a entitatii, eliberat de Camera Inregistrarii de Stat. Numar de inregistrare 1007603002825 Data inregistrarii Seria MD Numar 57955
- Capital social inregistrat de Camera Inregistrarii de Stat: data 29.05.2015, suma 17718554 lei, inclusiv:

- cota statului lei,
 - cota detinatorilor a cel puțin 20% Incease lei.
- Modificari ulterioare:
- suma lei, inclusiv cota statului lei,
 - suma lei, inclusiv cota statului lei.

- Entitatile, activitatea carora necesita licenta, indica:
Licenta in vigoare:

Nr. Ord.	Numar	Data eliberarii	Termen de valabilitate	Tipul de activitate	Organul care a eliberat licenta
1					



- Numarul mediu scriptic al personalului in perioada de gestiune 134 persoane, inclusiv pe categorii:
 - personal administrativ 93 persoane,
 - muncitori 41 persoane.
- Numarul personalului la 31 decembrie 2019 134 persoane.
- Remunerarea personalului entitatii in perioada de gestiune 13017426 lei.
- Remunerarea membrilor organelor de administrare, de conducere si supraveghere si alte angajamente aparute sau asumate in legatura cu pensiile membrilor actuali sau ale fostilor membri ai acestor organe, pe categorii lei.
- Avansurile si creditele acordate membrilor organelor specificate la pct.7 lei, inclusiv rambursate lei.
- Valoarea activelor imobilizate si circulante, inregistrate in calitate de gaj
 - valoarea de gaj lei,
 - valoarea contabila lei.
- Numarul actiunilor ordinare la finele perioadei de gestiune unitati.
- Profit net (pierdere neta) a perioadei de gestiune pentru o actiune ordinara:
 - profit lei,
 - pierdere lei.
- Dividende calculate pentru o actiune ordinara pentru perioada de gestiune:
 - platite lei,
 - planificate pentru plata lei.
- Valuta straina disponibila, recalculata in moneda nationala a Republicii Moldova – total lei, inclusiv (lei, denumirea si codul valutei):

Nr. Ord.	lei	denumirea	codul valutei
1			

- Numerar legat – total lei.
In rindurile, in care se inscriu sumele de gaj, in toate coloanele prin fractie se reflecta:
 - la numarator – valoarea de gaj;
 - la numitor – valoarea contabila

Anexa 9

NOTA INFORMATIVA privind relatiile cu nerezidentii

Tabelul 1

Creante, investitii financiare si datorii pe termen lung aferente fondatorilor nerezidenti

Indicatori	Cod	Sold la inceputul	Modificari in perioada de gestiune	Sold la sfirsitul
------------	-----	-------------------	------------------------------------	-------------------

Indicatori	rd / Cod țara rd.7	perioadei de Sold la începutul gestiune perioadei de gestiune	Modificari in perioada de gestiune		Diferente de curs valutar	perioadei de Sold la sfîrșitul gestiune perioadei de gestiune
			Intrari / majorari	Iesiri / diminuari		
1	2	3	Intrari / majorari	Iesiri / diminuari	Diferente de curs valutar	7
Creante si investitii financiare pe termen lung - total	010					
Creante comerciale, inclusiv pe tari:	020					

1	2	3	4	5	6	7
Avansuri acordate, inclusiv pe tari:	030					

1	2	3	4	5	6	7
Imprumuturi acordate si creante privind leasingul financiar, inclusiv pe tari:	040					

1	2	3	4	5	6	7
Alte creante si investitii financiare, inclusiv pe tari:	050					

1	2	3	4	5	6	7
Datorii pe termen lung - total	060					
Datorii comerciale, inclusiv pe tari:	070					

1	2	3	4	5	6	7
Avansuri primite, inclusiv pe tari:	080					

1	2	3	4	5	6	7
Credite bancare, imprumuturi si datorii privind leasingul financiar, inclusiv pe tari:	090					

1	2	3	4	5	6	7
Alte datorii, inclusiv pe tari:	100					

Rd.010= rd.020 + rd.030 + rd.040 + rd.050

Rd.060= rd.070 + rd.080 + rd.090 + rd.100

Col.7 = col.3+col.4-col.5±col.6

NOTA INFORMATIVA privind relatiile cu nerezidentii

Anexa 9

Tabelul 2

Creante, investiții financiare și datorii pe termen lung aferente nerezidenților, cu excepția fondatorilor

Indicatori	Cod rd./cod țara	Sold la începutul perioadei de gestiune	Modificări în perioada de gestiune			Sold la sfârșitul perioadei de gestiune
			Intrări / majorări	Iesiri / diminuări	Diferențe de curs valutar	
1	2	3	4	5	6	7
Creante și investiții financiare pe termen lung – total	010					
Creante comerciale, inclusiv pe țări:	020					

1	2	3	4	5	6	7
Avansuri acordate, inclusiv pe țări:	030					

1	2	3	4	5	6	7
Împrumuturi acordate și creante privind leasingul financiar, inclusiv pe țări:	040					

1	2	3	4	5	6	7
Depozite, inclusiv pe țări:	050					

1	2	3	4	5	6	7
Alte creante și investiții financiare, inclusiv pe țări:	060					

1	2	3	4	5	6	7
Datorii pe termen lung – total	070					
Datorii comerciale, inclusiv pe țări:	080					

1	2	3	4	5	6	7
Avansuri primite, inclusiv pe țări:	090					

1	2	3	4	5	6	7
Credite bancare, împrumuturi și datorii privind leasingul financiar, inclusiv pe țări:	100					

1	2	3	4	5	6	7
Alte datorii, inclusiv pe țări:	110					

Rd.010= rd.020 + rd.030 + rd.040 + rd.050 + rd.60

Rd.070= rd.080 + rd.090 + rd.100 + rd.110

Col.7 = col.3+col.4-col.5±col.6

NOTA INFORMATIVA privind relațiile cu nerezidenții

Tabelul 3

Creante, investiții financiare și datoriile curente aferente fondatorilor nerezidenți

Indicatori	Cod rd./ cod țara	Sold la începutul perioadei de gestiune		Modificări în perioada de gestiune				Sold la sfârșitul perioadei de gestiune	
		La care termenul de plată nu a sosit sau este expirat până la un an	Termenul expirat mai mult de un an	Total	Transferări din active și datorii pe termen lung în active și datorii curente	Iesiri / diminuări	Diferențe de curs valutar	La care termenul de plată nu a sosit sau este expirat până la un an	Termenul expirat mai mult de un an
1	2	3	4	5	6	7	8	9	10
Creante și investiții financiare curente - total	010								
Creante comerciale, inclusiv pe țări:	020								

1	2	3	4	5	6	7	8	9	10
Avansuri acordate, inclusiv pe țări:	030								

1	2	3	4	5	6	7	8	9	10
Imprumuturi acordate și creante privind leasingul financiar, inclusiv pe țări:	040								

1	2	3	4	5	6	7	8	9	10
Alte creante și investiții financiare, inclusiv pe țări:	050								

1	2	3	4	5	6	7	8	9	10
Datorii curente - total	060								
Datorii comerciale, inclusiv pe țări:	070								

1	2	3	4	5	6	7	8	9	10
Avansuri primite, inclusiv pe țări:	080								

1	2	3	4	5	6	7	8	9	10
Credite bancare, imprumuturi și datorii privind leasingul financiar, inclusiv pe țări:	090								

1	2	3	4	5	6	7	8	9	10
Datorii privind dividendele calculate, inclusiv pe tari:	100								

1	2	3	4	5	6	7	8	9	10
Alte datorii, inclusiv pe tari:	110								

Rd.010= rd.020 + rd.030 + rd.040 + rd.050

Rd.060= rd.070 + rd.080 + rd.090 + rd.100 + rd.110

Col.(9+10) = col.(3+4) + col.5 - col.7 ± col.8

Anexa 9

NOTA INFORMATIVA privind relatiile cu nerezidentii

Tabelul 4

Creante, investitii financiare si datorii curente aferente nerezidentilor, cu exceptia fondatorilor

Indicatori	Cod rd./cod tara	Sold la inceputul perioadei de gestiune		Modificari in perioada de gestiune				Sold la sfirsitul perioadei de gestiune	
		La care termenul de plata nu a sosit sau este expirat pina la un an	Termenul expirat mai mult de un an	Total	Transferari din active si datorii pe termen lung in active si datorii curente	Iesiri / diminuari	Diferente de curs valutar	La care termenul de plata nu a sosit sau este expirat pina la un an	Termenul expirat mai mult de un an
1	2	3	4	5	6	7	8	9	10
Creante si investitii financiare curente - total	010								
Creante comerciale, inclusiv pe tari:	020								

1	2	3	4	5	6	7	8	9	10
Avansuri acordate, inclusiv pe tari:	030								

1	2	3	4	5	6	7	8	9	10
Imprumuturi acordate si creante privind leasingul financiar, inclusiv pe tari:	040								

1	2	3	4	5	6	7	8	9	10
Depozite, inclusiv pe tari:	050								

1	2	3	4	5	6	7	8	9	10
Alte creante si investitii financiare, inclusiv pe tari:	060								

1	2	3	4	5	6	7	8	9	10
---	---	---	---	---	---	---	---	---	----

1	2	3	4	5	6	7	8	9	10
Datorii curente – total	070								
Datorii comerciale, inclusiv pe tari:	080								

1	2	3	4	5	6	7	8	9	10
Avansuri primite, inclusiv pe tari:	090								

1	2	3	4	5	6	7	8	9	10
Credite bancare, imprumuturi și datorii privind leasingul financiar, inclusiv pe tari:	100								

1	2	3	4	5	6	7	8	9	10
Alte datorii, inclusiv pe tari:	110								

Rd.010= rd.020 + rd.030 + rd.040 + rd.050 + rd.060

Rd.070= rd.080 + rd.090 + rd.100 + rd.110

Col.(9+10) = col.(3+4) + col.5 - col.7 ± col.8

Anexa 9

NOTA INFORMATIVA privind relațiile cu nerezidenții

Tabelul 5

Investiții financiare în străinătate și participarea nerezidenților în capitalul social

Indicatori	Cod rd./cod țara	Sold la începutul perioadei de gestiune	Intrări/ majorări	Ieșiri/ diminuări	Sold la sfârșitul perioadei de gestiune
1	2	3	4	5	6
Investiții financiare	010				
Cote de participare și acțiuni de până la 10% inclusiv, în capitalul social al entităților nerezidente, inclusiv pe țări:	020				

1	2	3	4	5	6
Cote de participare și acțiuni de peste 10% în capitalul social al entităților nerezidente, inclusiv pe țări:	030				

1	2	3	4	5	6
Capital social	040				
Cote de participare și acțiuni de până la 10% inclusiv, inclusiv pe țări:	050				

1	2	3	4	5	6
Cote de participatie si actiuni de peste 10%, inclusiv pe tari:	060				

Rd.010= rd.020 + rd.030

Rd.040= rd.050 + rd.060

Col.6 = col.3+col.4-col.5

Anexa 9

NOTA INFORMATIVA privind relatiile cu nerezidentii

Tabelul 6

Venituri si cheltuieli aferente tranzactiilor cu nerezidentii

Indicatori	Cod rd./ cod tara	Perioada de gestiune	
		precedenta	curenta
1	2	3	4
Venituri - total	010		
Venituri aferente bunurilor procurate si vindute peste hotare fara trecerea frontierei de stat a Republicii Moldova, inclusiv pe tari:	020		

1	2	3	4
Venituri din dobinzi aferente activitatii operationale si altor activitati, inclusiv pe tari:	030		

1	2	3	4
Venituri din dividende si participatii in alte entitati, inclusiv pe tari:	040		

1	2	3	4
Venituri din decontarea datoriilor cu termenul de prescriptie expirat, inclusiv pe tari:	050		

1	2	3	4
Alte venituri, inclusiv pe tari:	060		

1	2	3	4
Cheltuieli - total	070		
Cheltuieli aferente bunurilor procurate si vindute peste hotare fara trecerea frontierei de stat a Republicii Moldova, inclusiv pe tari:	080		

1	2	3	4
Cheltuieli privind dobinzile, inclusiv pe tari:	090		

1	2	3	4
Cheltuieli si provizioane aferente creantelor comerciale si altor creante compromise, inclusiv pe tari:	100		

1	2	3	4
Alte cheltuieli, inclusiv pe țari:	110		

Rd.010= rd.020 + rd.030 + rd.040 + rd.050 + rd.060

Rd.070= rd.080 + rd.090 + rd.100 + rd.110

Anexa 9

NOTA INFORMATIVA privind relațiile cu nerezidenții

Tabelul 7

Bunuri ale nerezidenților înregistrate în conturi extrabilantiere

Indicatori	Cod rd./cod țara	Sold la începutul perioadei de gestiune	Intrări/ majorări	Ieșiri/ diminuări	Sold la sfârșitul perioadei de gestiune
1	2	3	4	5	6
Bunuri primite în baza contractelor de comision, inclusiv pe țari:	010				

1	2	3	4	5	6
Bunuri primite spre prelucrare, inclusiv pe țari:	020				

1	2	3	4	5	6
Bunuri obținute din materialele prelucrate, inclusiv pe țari:	030				

Col.6 = col.3+col.4-col.5

Informațiile privind activele imobilizate

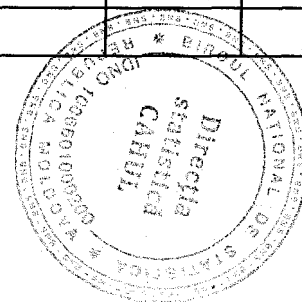
Anexa 7

Indicatori	Nr. rind	Existența la începutul perioadei (la costul de intrare)	Amortizarea acumulată la începutul perioadei	Deprecierea acumulată la începutul perioadei	Intrarea în cursul perioadei (la costul de intrare)	Ieșirea în cursul perioadei (la costul de intrare)	Existența la sfârșitul perioadei (la costul de intrare)	Amortizarea acumulată la sfârșitul perioadei	Deprecierea acumulată la sfârșitul perioadei
A	1	2	3	4	5	6	7	8	9
1. Imobilizări necorporale în curs de execuție	100								
2. Imobilizări necorporale în utilizare, total inclusiv:	200	689806	315181		54202		744008	515885	
2.1 brevete și mărci	210								
2.2. licențe de activitate	220								
2.3. programe informatice	230	689806	315181		54202		744008	515885	
3. Imobilizări corporale în curs de execuție	300	808687				808687			
4. Terenuri	400	3438000	x			875103	2562897	x	
5. Mijloace fixe, total din care:	500	93291204	37713279		3923353	101884	97112673	43292278	
5.1. clădiri	510	83229551	31737953		3161058		86390609	36009769	
5.2. construcții speciale	520	1754297	1258713		325794		2080091	1417505	

Indicatori	Nr. rind	Existența la începutul perioadei (la costul de intrare)	Amortizarea acumulată la începutul perioadei	Deprecierea acumulată la începutul perioadei	Intrarea în cursul perioadei (la costul de intrare)	Ieșirea în cursul perioadei (la costul de intrare)	Existența la sfârșitul perioadei (la costul de intrare)	Amortizarea acumulată la sfârșitul perioadei	Deprecierea acumulată la sfârșitul perioadei
A	1	2	3	4	5	6	7	8	9
5.3. mașini, utilaje, instalații de transmisie	530	6114651	3980043		276732	85661	6305722	5086985	
inclusiv: tehnică de calcul	531								
5.4. mijloace de transport	540	399256	399256				399256	399256	
5.5. instrumente și inventar	550	439658	337314		36000		475658	378763	
5.6. costuri ulterioare aferente obiectelor neînregistrate în bilanț	560								
5.7. mijloace fixe primite în leasing financiar	570								
5.8. mijloace fixe primite în gestiune economică	580								
5.9. alte mijloace fixe	590	1353791			123769	16223	1461337		
6. Resurse minerale	600								
7. Investiții imobiliare, total	700								


Persoanele responsabile de semnarea rapoartelor financiare ale entității*

* conform art.36 din Legea contabilității



Documente atașate - Notă explicativă (fișierul pdf)

Nota explicativa.pdf



Handwritten signature: Andrei Popescu
Handwritten text: coordonator financiar